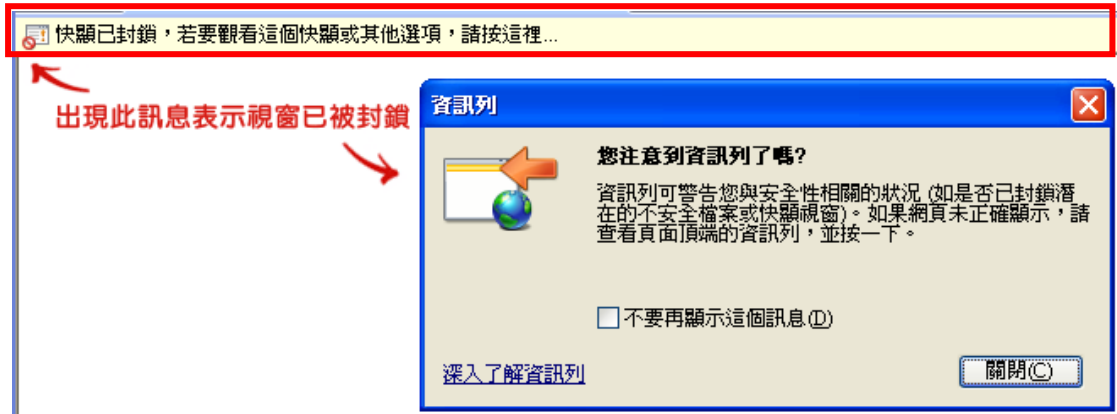


Microsoft Internet Explorer快顯視窗封鎖相關問題

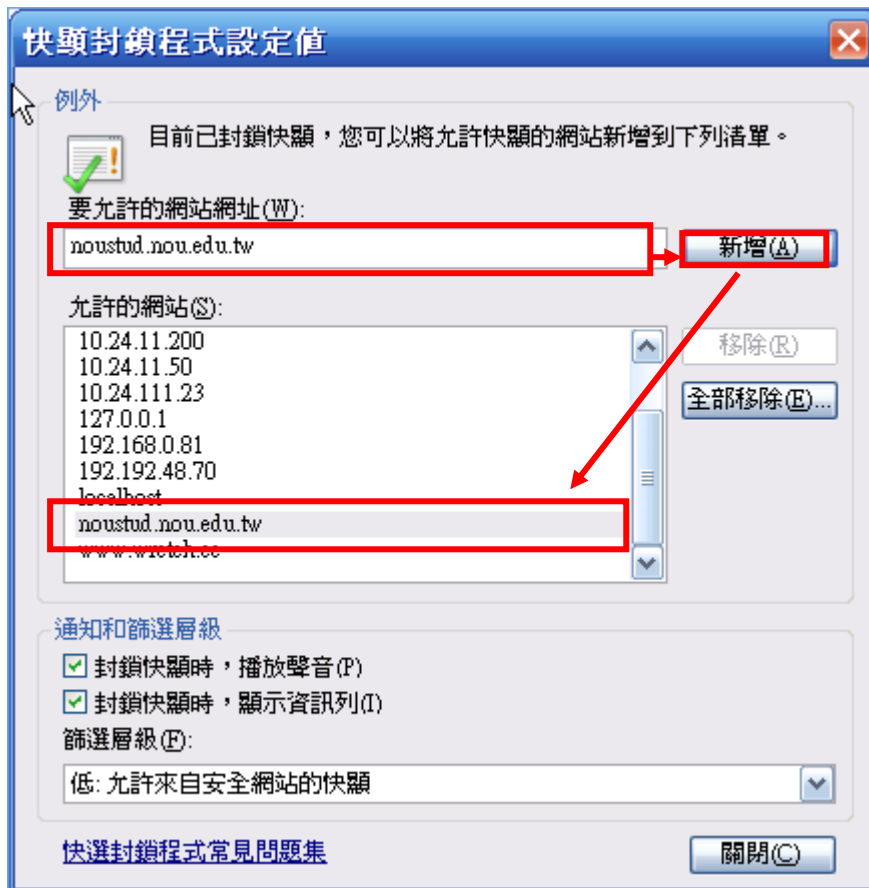
1. 由於部份瀏覽器本身或外掛軟體，以及部份防毒、反廣告、反間諜或防火牆軟體，具有「快顯視窗封鎖」功能，使用此功能將無法順利進入系統。進入系統前請先將教務行政資訊系統網址加入例外清單中，以利進行教務行政資訊系統作業。
2. 將教務行政資訊系統加入封鎖快顯視窗例外清單方法：



Step 1：點選「工具(T)」→ 將滑鼠移至「快顯封鎖程式設定值(P)」→ 點選「快顯封鎖程式設定值(P)」將快顯封鎖程式設定值視窗打開

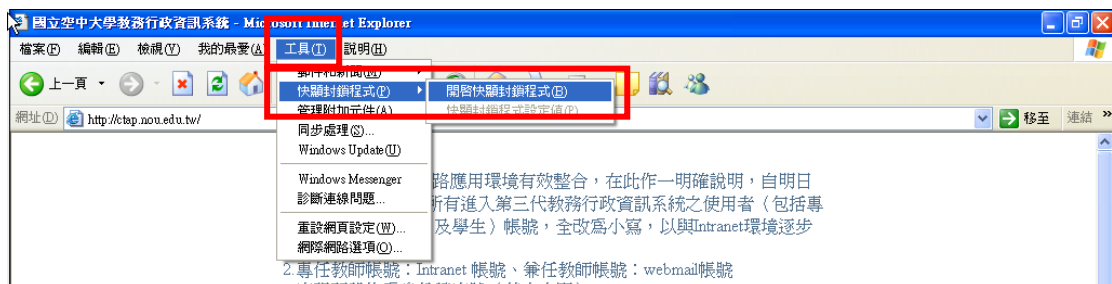
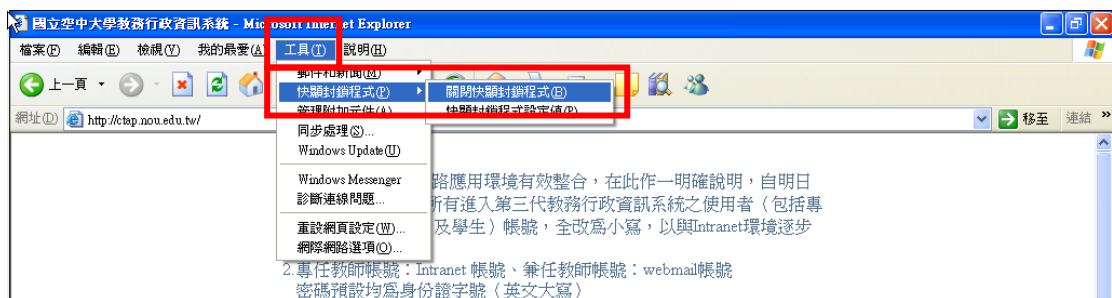


Step 2：請將教務行政資訊系統網址輸入「要允許的網站網址(W)」，輸入後請按「新增」即完成加入允許的網站



3. 未將教務行政資訊系統加入例外清單時，解除快顯封鎖的方法：

Step 1：點選「工具(T)」→ 將滑鼠移至「快顯封鎖程式(P)」→ 點選「關閉快顯封鎖程式(B)」即完成開啓快顯視窗功能



[返回電腦環境設定與常見問題](#)